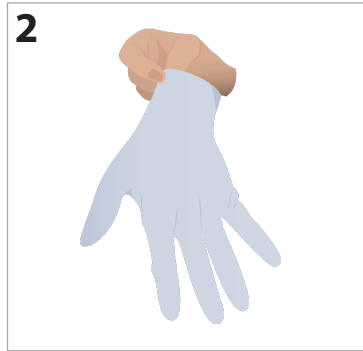



1
Retirer montre et bijoux
Se laver et se sécher
soigneusement les mains



2
Inspecter les gants
Vérifier l'absence de trous
ou de déchirures

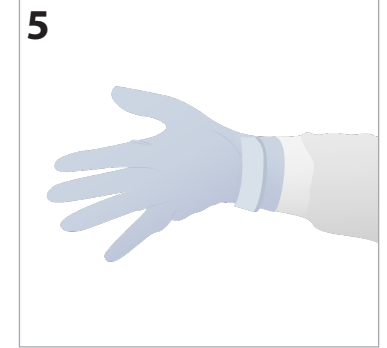
Pour enfiler les gants à manchettes longues



3
Rouler la manchette sur 3
à 6 cm

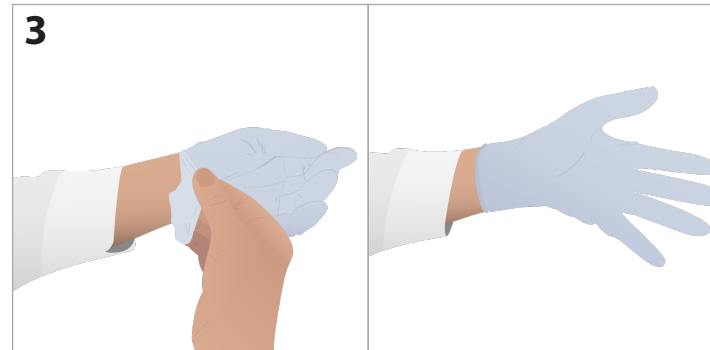


4
Enfiler le gant en utilisant
3 ou 4 doigts de la main
opposée.

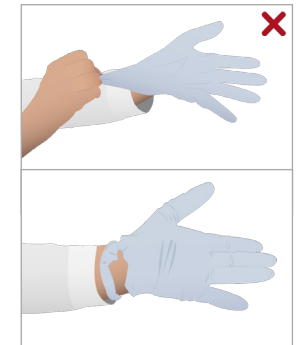


5
Remonter la manchette
sur la manche de la blouse

Pour enfiler les gants à manchettes courtes



3
Enfiler le gant en positionnant vos doigts à 3 cm
du bord de la manchette pour éviter de la déchirer



**Ne pas tirer sur le bord
de la manchette au risque
de la craquer**